

## 100 系列手持式测量仪专用 铂金电阻 PT100 温度探头



### PT 100 温度探头

#### 通用型温度探头

**A 级 PT 100** (符合 IEC 751)  
不锈钢材质套管  
塑料握把 (-40 ~ +85 °C)

量程

-50 ... +250 °C

t<sub>63</sub>

18 秒

型号


SPG 150  
SPG 250



固定式 mini-DIN 接头



卷式电缆, 长度 450 mm  
最长可至 2.4 m



SPG 150: 长度 150 mm  
SPG 250: 长度 250 mm



#### 环境空气温度探头

**A 级 PT 100** (符合 IEC 751)  
不锈钢材质套管顶端有孔  
塑料握把 (-40 ~ +85 °C)

量程

-50 ... +250 °C

t<sub>63</sub>

16 秒

型号

SPA 150



固定式 mini-DIN 接头



卷式电缆, 长度 450 mm  
最长可至 2.4 m



长度 150 mm



#### 表面温度探头

**A 级 PT 100** (符合 IEC 751)  
不锈钢材质套管圆形顶端  
塑料握把 (-40 ~ +85 °C)

量程

-50 ... +250 °C

t<sub>63</sub>

25 秒

型号


SPC 150




固定式 mini-DIN 接头



卷式电缆, 长度 450 mm  
最长可至 2.4 m



长度 150 mm



#### 插入式温度探头

**A 级 PT 100** (符合 IEC 751)  
不锈钢材质套管尖形顶端  
塑料握把 (-40 ~ +85 °C)

量程

-50 ... +250 °C

t<sub>63</sub>

16 秒

型号

SPP 150



固定式 mini-DIN 接头



卷式电缆, 长度 450 mm  
最长可至 2.4 m



长度 150 mm



### 探头延长杆

#### 探头使用

延长杆用于连接探头



长度 1 m

型号

RTS