




IND220/IND221/IND226 称重显示器

IND22X 系列称重显示器主要技术指标			
	IND220	IND221	IND226
外形			
安装尺寸	220mmx150mmx156mm	220mmx130mmx137mm	220mmx180mmx132mm
外壳	塑料 IP54 防护	塑料 IP54 防护	不锈钢 IP65 防护
显示	6 位 1.2 英寸 超大 高亮绿色 LED 显示。 固态显示器防撞击		
按键	6 个功能键		
准确度	OIML 6000e, NTEP 10000d		
量程	双量程		
分度数	1,000 – 30,000 分度		
A/D 速率	27 次/秒		
传感器驱动能力	最多可接 4 个 350 欧姆传感器		
交流电源	100–240VAC 50/60Hz 宽电压输入		
直流电源	铅酸蓄电池 (选件)	镍氢可充电电池 (选件) 干电池	镍氢可充电电池 (选件)
单位转换	kg、lb		
设定参数保护	设定参数双备份, 参数永不丢失		
主要功能	x10 功能 / 检重功能, 两种显示模式可选 / 计数功能, 带 APW 自动增强中、英文打印功能。支持 PQ16 打印机		
RS232	带光电隔离的串口。多种协议: 连续/命令输出/SICS		
电池节电技术	自动待机设置、LED 亮度设置、自动关机设置		
软件更新	可以在用户现场更新程序		

外形尺寸:

