


EASY-LASER[®]

Easy-Laser[®]激光测平和对中系统

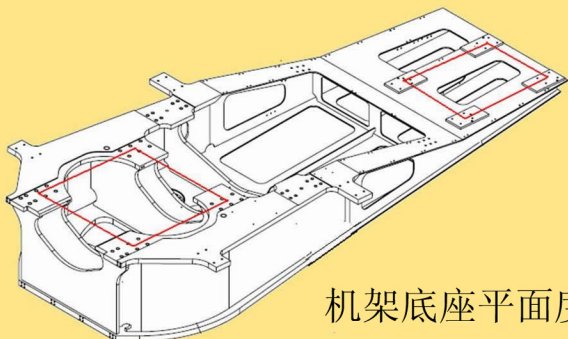
—风力发电的应用



我们提供优质的产品
和专业的服务！



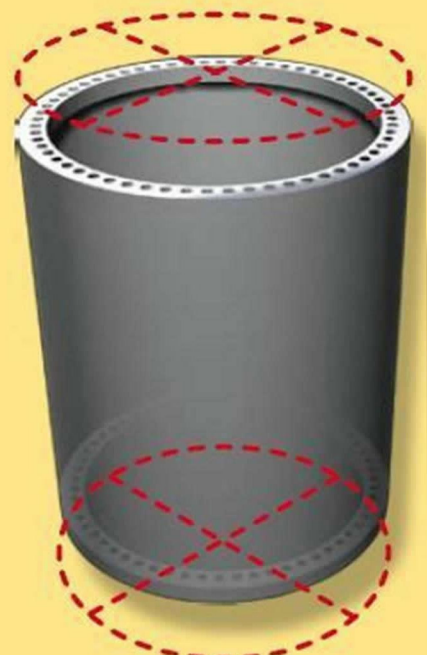
发电机和齿轮箱的对中



机架底座平面度



轮毂法兰平面度



塔架法兰平面度和内倾度
上下法兰平行度

塔架

风电几何认证培训



法兰平面度检测



我公司与苏州龙源风电培训中心每年联合举办两届风电几何认证培训，欢迎您参加。




塔架法兰预装检测



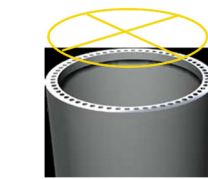
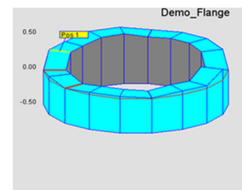
塔架法兰出厂检测




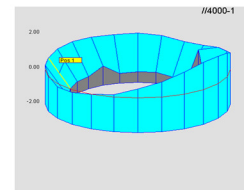
塔架法兰平行度检测




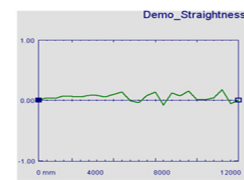
塔架法兰平面度



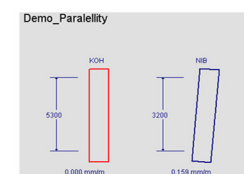
塔架法兰内倾度



塔架母线直线度



塔架上下法兰平行度






- 轮毂主轴法兰平面度
- 轮毂桨叶法兰平面度

- 偏航轴承平面度
- 变桨轴承平面度



- 主轴轴承底座平面度
- 发电机底座平面度
- 齿轮箱底座平面度





Easy-Laser®激光对中仪为风力发电机的装配和维修提供了简单、快速和精密的对中！

简单的对中


只要盘车超过40度就能得到精确结果，不用粗对中，即使盘车受限也能轻松的对中。

快速的对中

清晰的显示位移值、角度值和调整值，并且实时监测功能使得对中数据在调整过程实时变化。

预设偏差的对中

对中偏差预设的功能，使得在冷态下对中也能实现轴在工作状态的0对0



宁波经济技术开发区时代三和仪器有限公司

电话：0574-56262835

传真：0574-56877165

网站：<http://www.sdsh17.com>