

# WS1525 二线制隔离配电器

为每个变送器配独立的隔离电源

DIN T 型导轨卡装方式

功能框图:

输入、输出范围:

尾标	输入	输出
A	4-20mA	4-20mA
B	4-20mA	1-5V
C	4-20mA	0-10V
S	用户特定规格	

定货指南:

**WS1525□: WS1525A**

即输入 **4-20mA** 输出 **4-20mA**

主要技术参数:

配电电压: **18.0V-26.5VDC**

配电电源负载能力: **30mA(Max)**

输出负载电阻: 电压型:  $\geq 10K \Omega$

电流型: **250  $\Omega$  (typ)**

精度: **0.2%**

温度系数: **<150ppm/°C**

工作温度范围: **0-50°C**

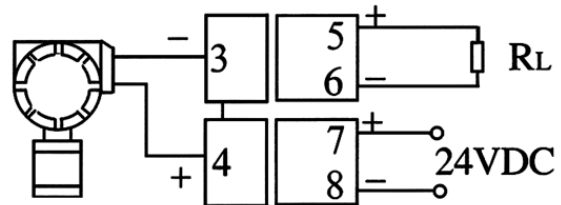
隔离: 输入、输出、电源  
三端口隔离绝缘

电阻: **>100M  $\Omega$  (500VDC)**

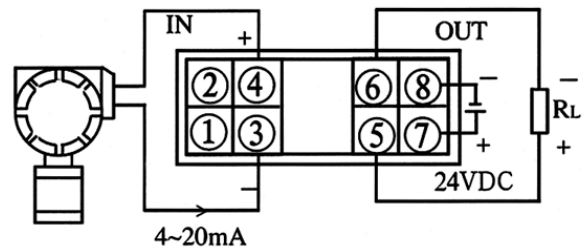
绝缘强度: **1000VDC/1 分钟**

电源: **24VDC  $\pm 10%$**

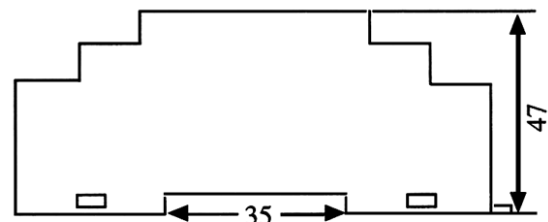
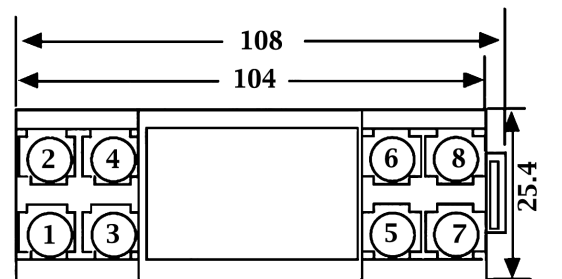
功耗电流: **<40mA** (输出为 **20mA** 时)



应用连线:



外形尺寸 (mm):



乐清市欣科电气有限公司

地址: 浙江省乐清市柳市长虹工业区

电话: 0577-62756326 62756391

<http://www.xkdq.net>